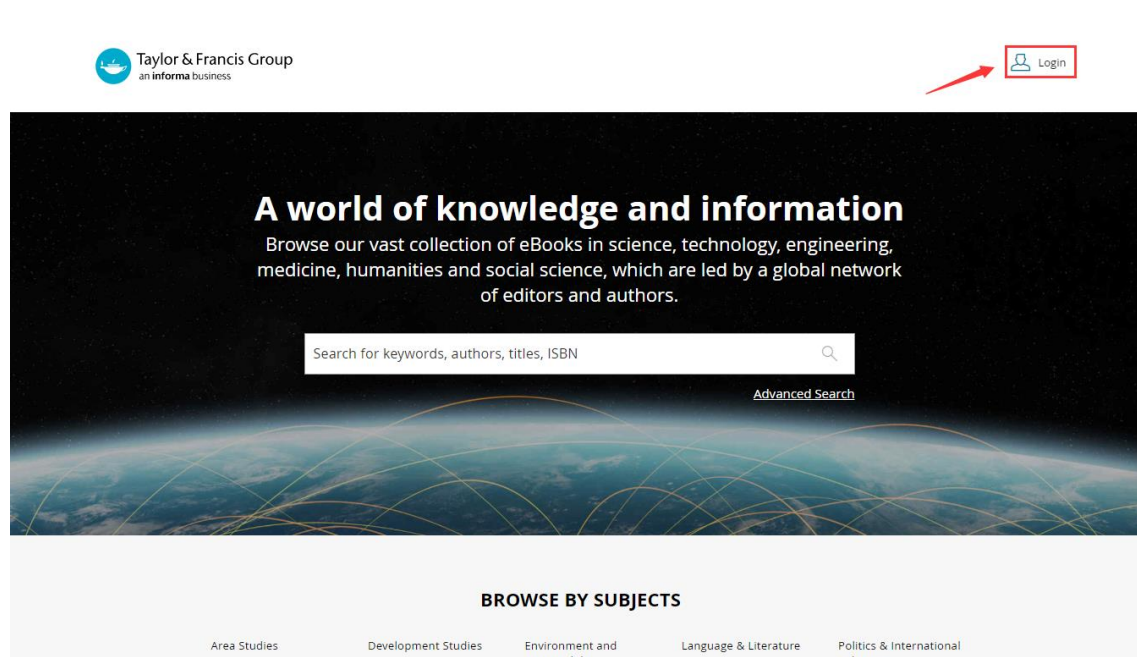


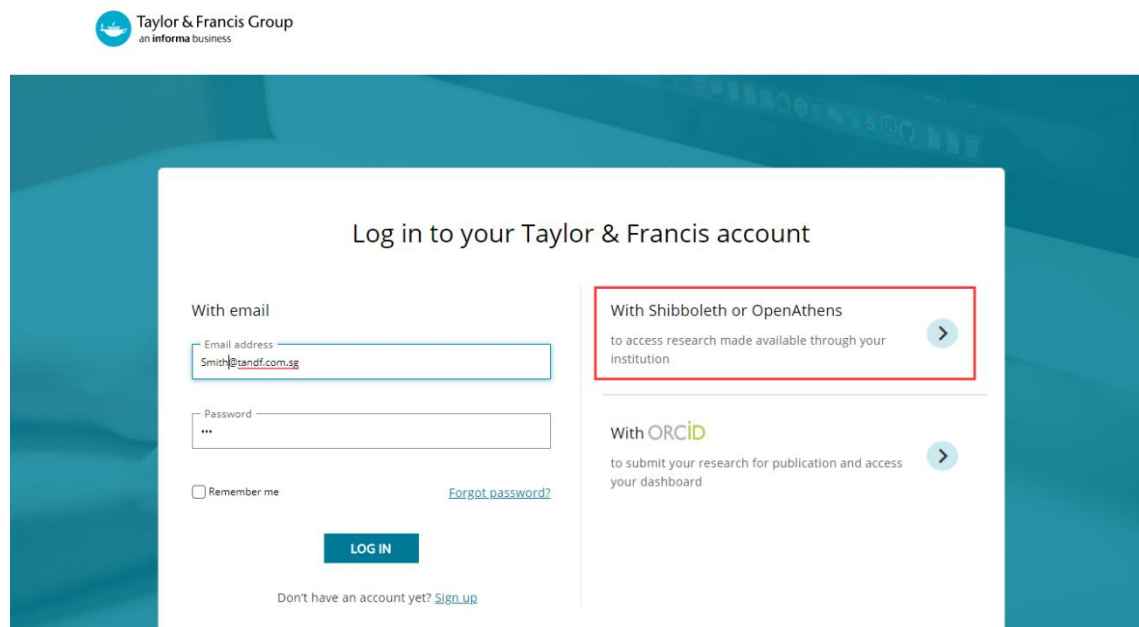
# CARSI 用户资源访问流程（Taylor & Francis eBooks版）

2020年4月27日

1. 使用非校园 IP 地址打开浏览器，输入<https://www.taylorfrancis.com/>，点击网页右上角“Login”进入登录页面；




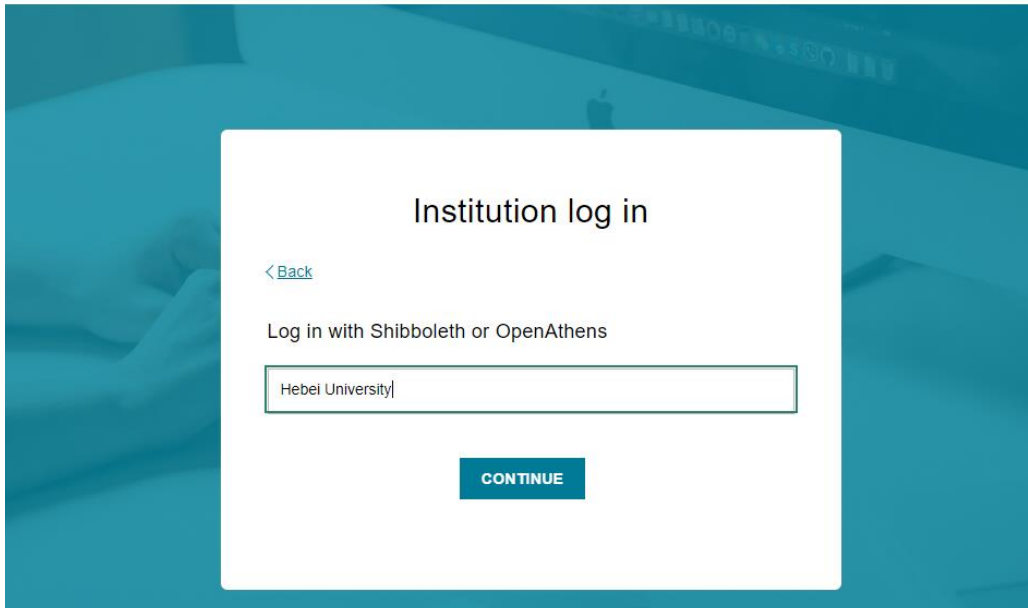
2. 在登录页面选择“With Shibboleth or OpenAthens”登录方式；



3. 在“Institution log in”输入框中搜索学校英文名称: “Hebei Univeristy”, 并点击  
CONTINUE按钮;

---

 Taylor & Francis Group  
an informa business



The screenshot shows a web interface for institutional login. At the top left is the Taylor & Francis Group logo. The main content area has a teal background with a white box in the center. The box is titled "Institution log in". Below the title is a "< Back" link. Underneath is the text "Log in with Shibboleth or OpenAthens". A text input field contains "Hebei University". Below the input field is a blue button labeled "CONTINUE".

4. 进入学校的统一身份认证登录界面，登录后即可访问。



统一认证用户名

统一认证密码

☐ 不保存账号信息  
☐ 清除历史授权信息

---

教育网统一认证与资源共享-河北大学